


CONDIZIONI TECNICO ECONOMICHE PER LA FORNITURA DI GAS NATURALE


(CTE-GAS) - Mercato libero OFFERTA RGP PLACET VARIABILE Gas Condominio

Corrispettivi: : per i consumi di gas naturale prelevati mensilmente dalla rete e misurati dal distributore locale,  applicherà un prezzo del gas determinato secondo la formula seguente:


$PVOL = P_INGT + \alpha$ dove:


- P_INGT espresso in €/Smc, è il prezzo a copertura dei costi di approvvigionamento del gas naturale nel trimestre T-esimo, pari alla media aritmetica delle quotazioni forward trimestrali OTC relative al trimestre T-esimo del gas, presso l'hub TTF, rilevate da ICIS-Heren con riferimento al secondo mese solare antecedente il trimestre T-esimo, e pubblicate sul sito internet dell'Autorità con riferimento a forniture di gas naturale con Potere Calorifico Superiore di riferimento pari a 0,038520 GJ/Smc;

- $\alpha = 0,1645 \text{ €/Smc}$

Il prezzo sopra riportato, comprensivo degli oneri di modulazione, si intende al netto della quota di vendita al dettaglio QVD prevista per i clienti domestici e della componente QT_i prevista dalla del. 196/2013 ARERA. Gli oneri di cui sopra si intendono inoltre al netto dell'IVA, dell'imposta di consumo e dell'addizionale regionale come da normative vigenti. Qualora l'ARERA sospendesse l'aggiornamento delle suddette componenti, , per il periodo fino al termine della fornitura, applicherà gli oneri dell'ultimo aggiornamento da parte dell'ARERA stessa. Il coefficiente α suindicato verrà mantenuto fisso ed invariato per dodici mesi dalla data di inizio fornitura..

Modalità invio fatture: le fatture verranno inviate a mezzo posta elettronica.

Rilevamento dei volumi: in base alla normativa vigente. Il Cliente potrà comunicare attraverso il portale Clienti o all'indirizzo letture@energetic.it le letture del contatore. Tali letture potranno essere utilizzate per la fatturazione, previo controllo e validazione da parte di  e salvo eventuali conguagli di consumo.

Rilevamento dei volumi: in base alla normativa vigente. Il Cliente potrà comunicare attraverso il portale Clienti o all'indirizzo letture@energetic.it le letture del contatore. Tali letture potranno essere utilizzate per la fatturazione, previo controllo e validazione da parte di  salvo eventuali conguagli di consumo.

La presente offerta è sottoscrivibile sino al **31 dicembre 2018** per utenze di condominio.

Riepilogo costi per un cliente domestico con consumi annui di 10000/Smc riferito al periodo **ottobre - dicembre 2018** al netto delle imposte:

| Regione | Valle D'Aosta Piemonte-Liguria | | Lombardia-ER-FVG Veneto-TAA | | Toscana-Umbria- Marche | | Abruzzo-Molise-Puglia Basilicata | | Lazio-Campania | | Calabria-Sicilia | |
|------------------------------------|-----------------------------------|-------------|--------------------------------|-------------|---------------------------|-------------|-------------------------------------|-------------|------------------------|-------------|------------------|-------------|
| Ambito | Nord Occidentale | | Nord Orientale | | Centrale | | Centro sud orientale | | Centro sud occidentale | | Meridionale | |
| Servizi di vendita gas | € 4.411 | 69% | € 4.411 | 72% | € 4.411 | 69% | € 4.411 | 68% | € 4.411 | 64% | € 4.411 | 61% |
| Trasporto stoccaggio distribuzione | € 1.964 | 31% | € 1.685 | 28% | € 1.968 | 31% | € 2.109 | 32% | € 2.437 | 36% | € 2.830 | 39% |
| Totale netto imposte | € 6.375 | 100% | € 6.096 | 100% | € 6.379 | 100% | € 6.520 | 100% | € 6.848 | 100% | € 7.241 | 100% |

Data

Luogo

Firma del Cliente

Scheda di confrontabilità per clienti finali domestici di gas naturale

Corrispettivi previsti dall'offerta PLACET VARIABILE di Energetic alla data del 1 Ottobre 2018, valida fino alla data del 31 Ottobre 2018

Stima della spesa annua escluse le imposte (in euro)

| Calcolo a preventivo della spesa annua escluse le imposte | | | | |
|---|-------------|------------------------|--|---|
| AMBITO TARIFFARIO: NORD OCCIDENTALE (Valle d'Aosta, Piemonte, Liguria) | | | | |
| Consumo annuo (Smc) | (A) Offerta | (B) Servizio di tutela | (C) Minore spesa (segno -) o maggiore spesa (segno +) (A - B) | (D) Variazione percentuale della spesa (con segno + o segno -) (A - B) / B * 100 |
| 120 | € 157,83 | € 135,92 | +€ 21,91 | + 16,12% |
| 480 | € 395,06 | € 307,42 | +€ 87,64 | + 28,51% |
| 700 | € 534,99 | € 407,18 | +€ 127,81 | + 31,39 % |
| 1.400 | € 980,20 | € 724,59 | +€ 255,61 | + 35,28% |
| 2.000 | €1.360,02 | € 994,86 | +€ 365,16 | + 36,70 % |
| 5.000 | €3.255,85 | €2.342,94 | +€ 912,90 | + 38,96 % |

| Calcolo a preventivo della spesa annua escluse le imposte | | | | |
|--|-------------|------------------------|--|---|
| AMBITO TARIFFARIO: NORD ORIENTALE (Lombardia, Trentino Alto-Adige, Friuli-Venezia Giulia, Emilia-Romagna) | | | | |
| Consumo annuo (Smc) | (A) Offerta | (B) Servizio di tutela | (C) Minore spesa (segno -) o maggiore spesa (segno +) (A - B) | (D) Variazione percentuale della spesa (con segno + o segno -) (A - B) / B * 100 |
| 120 | € 148,08 | € 126,17 | +€ 21,91 | + 17,37 % |
| 480 | € 376,28 | € 288,64 | +€ 87,64 | + 30,36 % |
| 700 | € 511,04 | € 383,23 | +€ 127,81 | + 33,35 % |
| 1.400 | € 939,80 | € 684,19 | +€ 255,61 | + 37,36 % |
| 2.000 | €1.305,48 | €940,32 | +€ 365,16 | + 38,83 % |
| 5.000 | €3.130,59 | €2.217,69 | +€ 912,90 | + 41,16 % |

| Calcolo a preventivo della spesa annua escluse le imposte | | | | |
|---|-------------|------------------------|--|---|
| AMBITO TARIFFARIO: CENTRALE (Toscana, Umbria, Marche) | | | | |
| Consumo annuo (Smc) | (A) Offerta | (B) Servizio di tutela | (C) Minore spesa (segno -) o maggiore spesa (segno +) (A - B) | (D) Variazione percentuale della spesa (con segno + o segno -) (A - B) / B * 100 |
| 120 | € 154,31 | € 132,40 | +€ 21,91 | + 16,55 % |
| 480 | € 393,86 | € 306,22 | +€ 87,64 | + 28,62 % |
| 700 | € 535,07 | € 407,27 | +€ 127,81 | + 31,38 % |
| 1.400 | € 984,40 | € 728,78 | +€ 255,61 | + 35,07 % |
| 2.000 | €1.367,75 | €1.002,59 | +€ 365,16 | + 36,42 % |
| 5.000 | €3.281,26 | €2.368,36 | +€ 912,90 | + 38,55 % |

| Calcolo a preventivo della spesa annua escluse le imposte | | | | |
|---|-------------|------------------------|--|---|
| AMBITO TARIFFARIO: SUD ORIENTALE (Abruzzo, Molise, Puglia, Basilicata) | | | | |
| Consumo annuo (Smc) | (A) Offerta | (B) Servizio di tutela | (C) Minore spesa (segno -) o maggiore spesa (segno +) (A - B) | (D) Variazione percentuale della spesa (con segno + o segno -) (A - B) / B * 100 |
| 120 | € 149,74 | € 127,83 | +€ 21,91 | + 17,14 % |
| 480 | € 397,36 | € 309,73 | +€ 87,64 | + 28,30 % |
| 700 | € 548,69 | € 415,25 | +€ 133,44 | + 32,14 % |
| 1.400 | € | € 751,00 | +€ 261,25 | + 34,79 % |
| 2.000 | 1.012,25 | | | |
| 2.000 | €1.407,85 | €1.037,05 | +€ 370,80 | + 35,76 % |
| 5.000 | €5.000,00 | €2.464,12 | +€ 918,54 | + 37,28 % |

| Calcolo a preventivo della spesa annua escluse le imposte | | | | |
|---|-------------|------------------------|--|---|
| AMBITO TARIFFARIO: SUD OCCIDENTALE (Lazio, Campania) | | | | |
| Consumo annuo (Smc) | (A) Offerta | (B) Servizio di tutela | (C) Minore spesa (segno -) o maggiore spesa (segno +) (A - B) | (D) Variazione percentuale della spesa (con segno + o segno -) (A - B) / B * 100 |
| 120 | € 162,60 | € 140,69 | +€ 21,91 | + 15,57 % |
| 480 | € 420,39 | € 332,75 | +€ 87,64 | + 26,34 % |
| 700 | € 571,73 | € 443,92 | +€ 127,81 | + 28,79 % |
| 1.400 | € | € 797,64 | +€ 255,61 | + 32,05 % |
| 2.000 | 1.053,25 | | | |
| 2.000 | €1.464,30 | €1.037,05 | +€ 365,16 | + 33,22 % |
| 5.000 | €3.516,45 | €2.603,55 | +€ 912,90 | + 35,06 % |

| Calcolo a preventivo della spesa annua escluse le imposte | | | | |
|---|-------------|------------------------|--|---|
| AMBITO TARIFFARIO: MERIDIONALE (Calabria, Sicilia) | | | | |
| Consumo annuo (Smc) | (A) Offerta | (B) Servizio di tutela | (C) Minore spesa (segno -) o maggiore spesa (segno +) (A - B) | (D) Variazione percentuale della spesa (con segno + o segno -) (A - B) / B * 100 |
| 120 | € 169,74 | € 147,83 | +€ 21,91 | + 14,82% |
| 480 | € 445,62 | € 357,98 | +€ 87,64 | + 24,48 % |
| 700 | € 607,01 | € 607,01 | +€ 127,81 | + 26,67 % |
| 1.400 | €1.120,52 | € 864,91 | +€ 255,61 | + 29,55 % |
| 2.000 | €1.559,08 | €1.193,92 | +€ 365,16 | + 30,59 % |
| 5.000 | €3.748,94 | €2.836,04 | +€ 912,90 | + 32,19 % |

I valori indicati nelle tabelle sono calcolati per un livello dei coefficienti P e C pari a: **P = 0,03852 GJ/Smc e C = 1**

I valori indicati nelle tabelle sono calcolati alla data dell'offerta e possono subire variazioni, nel periodo di validità dell'offerta, a seguito di provvedimenti dell'Autorità di Regolazione per Energia reti e Ambiente.

| ALTRI ONERI / SERVIZI ACCESSORI | | |
|--|------------------------|-----------|
| Descrizione dell'onere / servizio | Corrispettivo previsto | |
| Fatturazione bimestrale | 1,00 €/PDR/mese | Opzionale |
| Oneri amministrativi per ricezione di copia della bolletta in formato cartaceo | 1,80 €/PDR/fattura | Opzionale |

| MODALITA' DI INDICIZZAZIONE / VARIAZIONI | |
|---|--|
| I corrispettivi sono soggetti ad eventuali indicizzazioni/variazioni definite dall'Autorità di Regolazione per Energia reti e Ambiente qualora applicabili. | |

ALTRI DETTAGLI SULL'OFFERTA

Variazione automatica delle condizioni economiche applicabili trascorso il termine previsto nelle CTE-G

Entro 90 giorni dalla scadenza del termine della validità delle condizioni economiche, indicata nell'allegato CTE-G, Roma Gas & Power comunicherà per iscritto le nuove condizioni di fornitura che regoleranno il periodo successivo. Qualora il Cliente non intenda accettarle, potrà esercitare il diritto di disdire il contratto senza oneri, mediante raccomandata o PEC, nel rispetto delle modalità e dei termini di preavviso previsti dalla Delibera Autorità 302/2016/R/com. In caso di mancata disdetta entro tale termine, le nuove condizioni economiche si intenderanno tacitamente accettate dal Cliente. Qualora eccezionalmente Roma Gas & Power non dovesse inviare la comunicazione di rinnovo, garantisce comunque la prosecuzione della/e fornitura/e di gas. In sostituzione del prezzo di fornitura previsto dalle CTE-G in scadenza verrà applicato il prezzo previsto dalla seguente formula: $P = TTF (ICIS Heren TTF price assessment Day-Ahead Index) + 0,095 \text{ €/Smc}$, dove ICIS Heren TTF price assessment Day-Ahead Index è uguale alla media mensile dei valori "Ask" dei soli giorni lavorativi pubblicati da Heren nell'ESGM (European Gas Spot Markets) Report nella sezione "Continental price assessment", espressi in €/MWh e trasformati in c€/Smc, ad esclusione di tutte le altre componenti previste dalle CTE-G, che saranno invece applicate secondo quanto previsto dal contratto in essere.

Per una stima della spesa annua personalizzata sulla base del Suo consumo effettivo può utilizzare il "portale Offerte Luce e Gas".